



GUIA DO ALUNO



 uol edtech.

IMPACTA **DIGITAL**



MENU

Você está iniciando uma jornada de aprendizado que ampliará seus horizontes e abrirá novas oportunidades em sua carreira.

A **Impacta Digital**, fundada em 1988, possui mais de **35 anos de experiência** no mercado educacional, destacando-se como a maior escola de treinamentos em tecnologia do Brasil, com mais **2 milhões de alunos formados**.

Com uma **metodologia exclusiva** de ensino, combinamos **conteúdo teórico** atualizado com **práticas reais** do mercado, ministradas por professores atuantes em suas áreas. Para tornar sua experiência ainda mais agradável, preparamos este guia com as principais informações sobre seu curso. Estamos entusiasmados em tê-lo(a) conosco e confiamos que, juntos, alcançaremos grandes conquistas.

Boa leitura!

ABORDAGEM:

Nossa metodologia foi pensada para potencializar seu aprendizado, com um foco direto no que realmente importa. As disciplinas foram distribuídas em 3 eixos: **Cross-Tech, Coding & Engeneering e Labs**, para que você aprenda de forma **rápida, prática e orientada**. Veja a seguir o detalhamento de cada módulo.



Além da disciplinas distribuídas nos 3 eixos, você conta também com:



_CARGA-HORÁRIA E CRONOGRAMA

MENU

Os cursos tem carga-horária de **360** horas. Para consultar o cronograma do seu curso, clique na aba **Agenda**.

The screenshot shows the 'Mobile Engineering' course page on the IMPACTA DIGITAL platform. The 'AGENDA' tab is selected, and the 'MÊS' view is active. A calendar for February 2025 shows a commitment on the 18th. A list of commitments for the month includes 'Cloud Computing', 'Prova Online', 'Cloud Serverless Design', and another 'Prova Online'.

Seus Compromissos

Calendar (Febrero 2025):

D	S	T	Q	Q	S	S
26	27	28	29	30	31	1
2	3	4	5	6	7	8
9	10	11	12	13	14	15
16	17	18	19	20	21	22
23	24	25	26	27	28	1

Compromissos do Mês:

- Seg 10:** Cloud Computing (Prof. Jovenlina Farias) - Data Inicial: 10/02/2025, Data Final: 10/05/2025
- Seg 10:** Prova Online (Cloud Computing) - Data Inicial: 10/02/2025, Data Final: 10/05/2025
- Ter 25:** Cloud Serverless Design (Prof. Ivone Lara) - Data Inicial: 25/02/2025, Data Final: 25/05/2025
- Ter 25:** Prova Online (Cloud Serverless Design) - Data Inicial: 25/02/2025, Data Final: 25/05/2025

Legenda: — Compromisso • Data Final

Para acessar as disciplinas de formação específica, clique na aba **Disciplinas** e, em seguida, clique na disciplina que deseja estudar.

The screenshot displays the 'Mobile Engineering' course page on the IMPACTA DIGITAL platform. The page features a navigation bar with 'Início', 'INFORMAÇÕES', 'AGENDA', 'DISCIPLINAS' (highlighted), and 'DISCIPLINAS ELETIVAS'. Below the navigation, there are two rows of discipline cards. The first row shows 'Cloud Computing' (status: Em andamento) and 'Cloud Serverless Design' (status: Nova!). The second row, under a 'Finalizadas' header, shows 'Tech Foundation & Coding', 'Software Architecture & Clean Architecture', 'AI Foundation', and 'Secure Development', all with 'Finalizada' status. The footer includes the IMPACTA DIGITAL logo, a 'Central de Dúvidas' link, a privacy policy link, and the copyright notice '2025 © - Impacta Digital'.

Cada disciplina é composta por três aulas, divididas em partes, e por um mapa da aula (um ebook que reúne os principais pontos abordados).

The screenshot displays a digital learning interface for 'IMPACTA DIGITAL'. On the left, a sidebar menu lists the course structure: 'Introdução' (0/1 | 20min), 'Aula 01' (0/5 | 120min), 'Aula 02' (0/5 | 168min), and 'Mapa da Aula 1'. Under 'Aula 02', there are four parts: 'Parte 1' (selected), 'Parte 2', 'Parte 3', and 'Parte 4'. A yellow callout box labeled 'Ebook' points to the 'Mapa da Aula 1' option. The main content area shows 'Aula 1 - Parte 1' with a dark background and the text 'IMPACTA DIGITAL'. A yellow callout box labeled 'Aulas' points to the top of the main content area. Another yellow callout box labeled 'Partes das aulas' points to the 'Parte 1' option in the sidebar. A third yellow callout box labeled 'Permite fazer anotações sobre a aula' points to the 'Anotações' button in the bottom navigation bar. The bottom navigation bar includes buttons for 'Voltar', 'Anotações', 'Fechar', and 'Avançar'.

_DISCIPLINAS ELETIVAS - LABS

MENU

Com as disciplinas eletivas do Experience Labs, você aprende de forma contínua. Na plataforma, acesse a aba **Experience Labs** e escolha 4 disciplinas alinhadas aos seus objetivos profissionais.

Mobile Engineering









INFORMAÇÕES AGENDA DISCIPLINAS **DISCIPLINAS ELETIVAS**

Labs Experience

As disciplinas eletivas permitem que você personalize seu aprendizado. Escolha 4 disciplinas entre as opções aqui listadas que vão agregar mais valor ao seu perfil profissional.

Complete seu certificado com 4 das 20 disciplinas eletivas. Você já escolheu **0** de **4**.

1 2 3 4

 <p>Em andamento</p> <p>Coding IA (Python e Spark)</p>	 <p>Nova!</p> <p>Databases</p>	 <p>Nova!</p> <p>Desenvolvimento de Aplicações Wearables</p>	 <p>Nova!</p> <p>Experience Design</p>
 <p>Nova!</p>	 <p>Nova!</p>	 <p>Nova!</p>	 <p>Nova!</p>

Para acessar materiais como os slides das aulas, clique na aba **Materiais**.

The screenshot shows the IMPACTA DIGITAL interface. At the top, there is a navigation bar with the course name 'Curso' and the logo 'IMPACTA DIGITAL'. Below this, a horizontal menu contains several tabs: 'JORNADA', 'AULA', 'MATERIAIS', 'AVALIAÇÕES', 'BIBLIOTECA', and 'COMUNICAÇÃO'. The 'MATERIAIS' tab is highlighted with a red box. The main content area is titled 'Cloud Computing' and lists various materials under the heading 'Materiais'. Each material entry includes an icon, a title, a status (Offline or Online), a file size (6mb), and a button to either 'Download' or 'Acessar' (Access).

Material	Status	Tamanho	Ação
Aula 1 - Slides	Offline	6mb	Download
Mapa da Aula 1	Online	6mb	Acessar
Mapa da Aula 1 (PDF)	Offline	6mb	Download
Aula 2 - Slides	Offline	6mb	Download
Mapa da Aula 2	Online	6mb	Acessar
Mapa da Aula 2 (PDF)	Offline	6mb	Download
Aula 3 - Slides	Offline	6mb	Download
Mapa da Aula 3	Online	6mb	Acessar
Mapa da Aula 3 (PDF)	Offline	6mb	Download

At the bottom of the page, there is a footer with the IMPACTA DIGITAL logo, a link to 'Central de Dúvidas', a link to 'Políticas de Privacidade: Impacta Digital', and the copyright notice '2025 © - Impacta Digital'.

Em cada disciplina, seja de formação geral ou específica (incluindo os Labs), você realizará uma avaliação de múltipla escolha, com valor total de **10 pontos**. O prazo para a realização da avaliação é de até **2 meses** a partir da data de lançamento da disciplina.

Você terá até **3 tentativas** para atingir a nota mínima de aprovação, que é **7 pontos**. Caso não consiga dentro do prazo regular, terá um período adicional de **3 meses** para realizar o teste de **recuperação**, no qual deverá obter, no mínimo, **7 pontos**, podendo alcançar até 10 pontos. O seu curso não tem TCC.



10 PONTOS

Avaliação de múltipla escolha

- Prazo: 2 meses (após lançamento).
- Nota mínima: 7 pontos.
- Nº de tentativas: 3.

PRAZO REGULAR



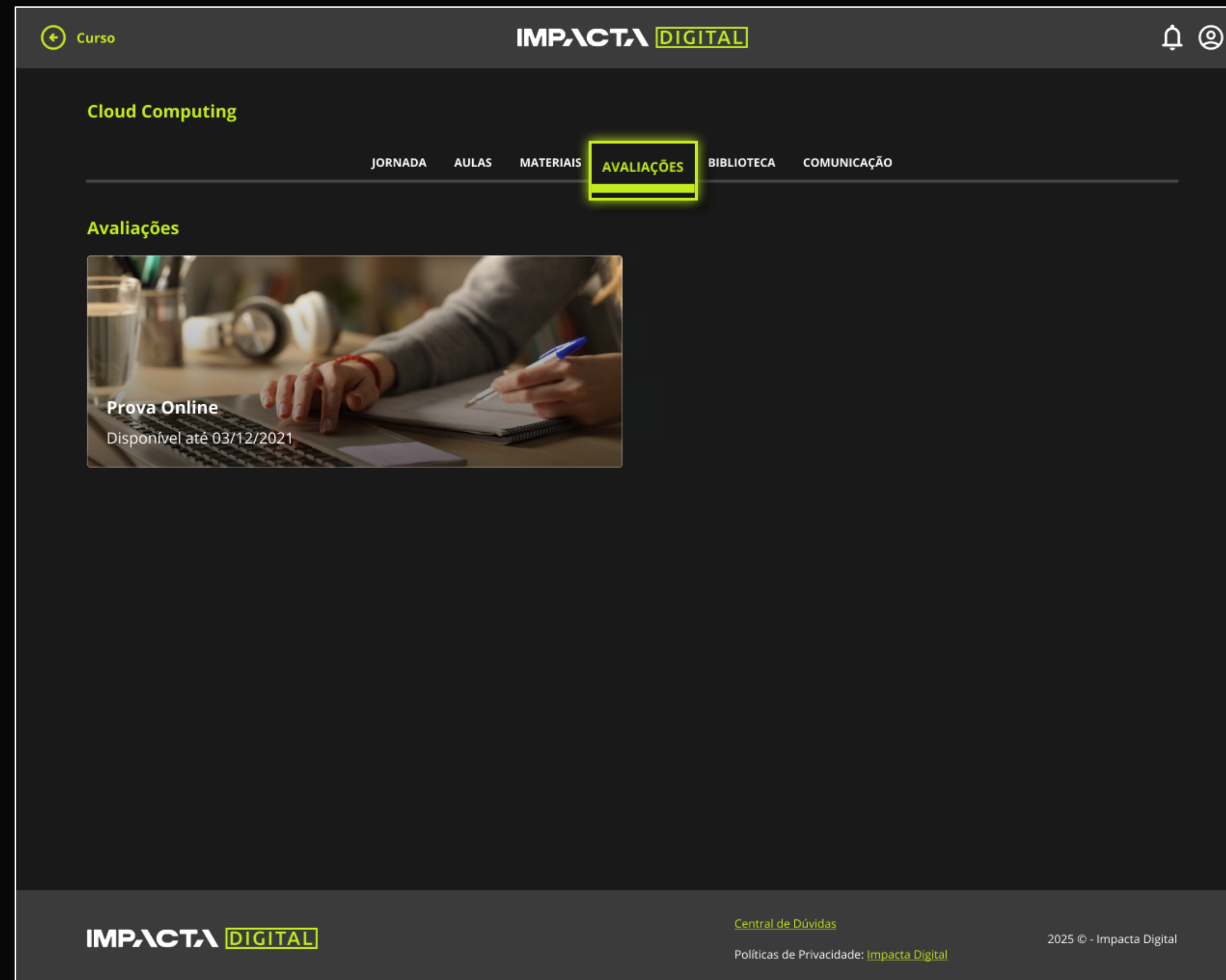
10 PONTOS

Avaliação de múltipla escolha

- Prazo: período adicional de 3 meses.
- Nota mínima: 7 pontos.
- Nº de tentativas: 3.

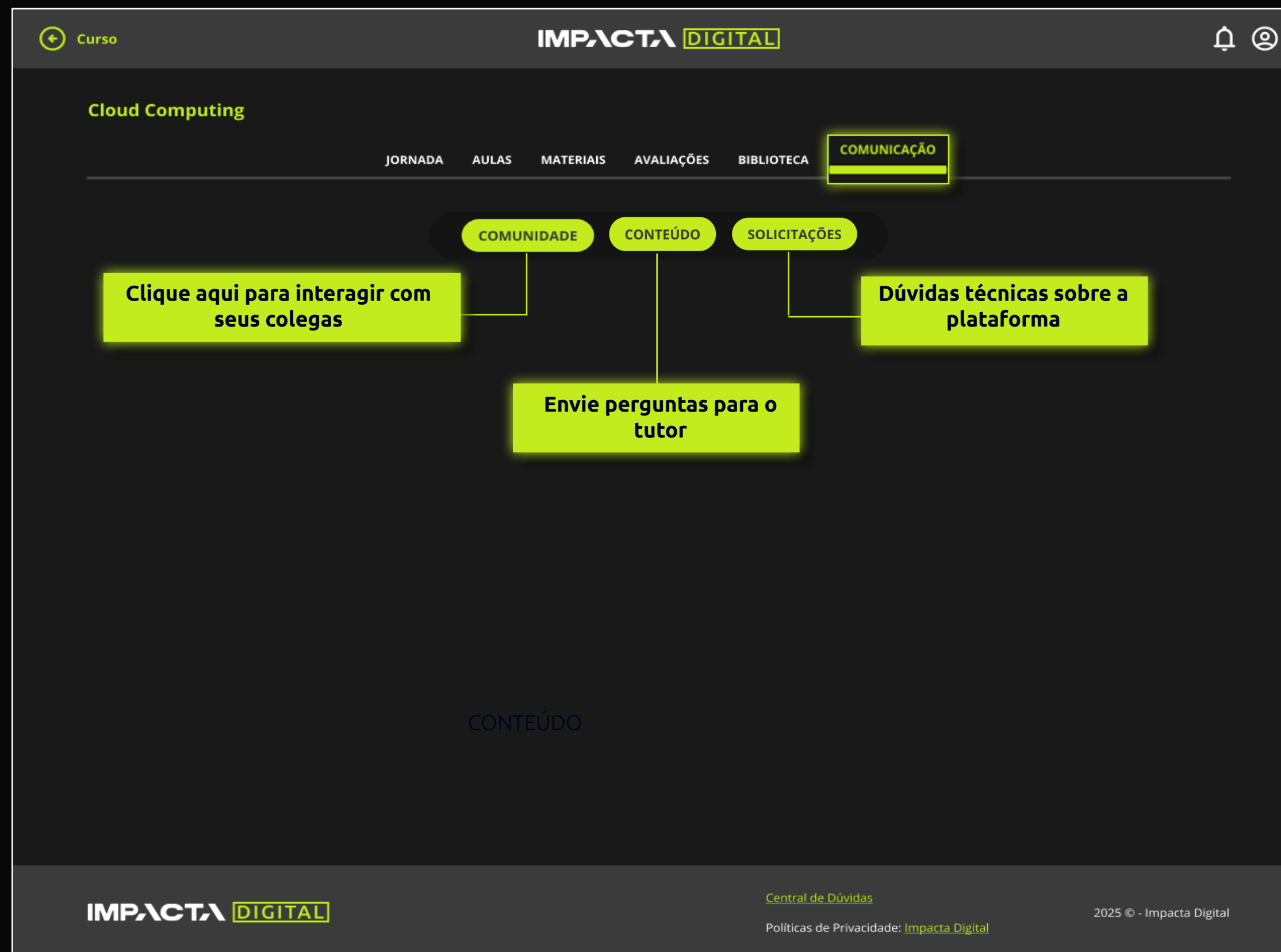
RECUPERAÇÃO

Para acessar a prova de múltipla escolha, clique na aba **Avaliações**.



The screenshot displays the IMPACTA DIGITAL course interface. At the top, there is a navigation bar with a back arrow and the word 'Curso' on the left, and the IMPACTA DIGITAL logo on the right. Below this, the course title 'Cloud Computing' is visible. A horizontal menu contains several options: 'JORNADA', 'AULAS', 'MATERIAIS', 'AVALIAÇÕES', 'BIBLIOTECA', and 'COMUNICAÇÃO'. The 'AVALIAÇÕES' option is highlighted with a red box. Below the menu, the section 'Avaliações' is shown, featuring a card with an image of a person's hands typing on a laptop. The card contains the text 'Prova Online' and 'Disponível até 03/12/2021'. At the bottom of the interface, there is a footer with the IMPACTA DIGITAL logo on the left, a link to 'Central de Dúvidas' in the middle, and the text '2025 © - Impacta Digital' and 'Políticas de Privacidade: [Impacta Digital](#)' on the right.

Para se comunicar, utilize os botões **Comunidade**, **Conteúdo** ou **Solicitação**.



Você estará habilitado a finalizar o curso, após cumprir os seguintes requisitos:

- Ser aprovado em todas as disciplinas do curso, com nota mínima de 7,0 pontos nas avaliações;
- Ter concluído 4 disciplinas do Labs;
- Entregar os documentos necessários no ato da matrícula.

Após cumprir os requisitos para solicitação do certificado, você poderá solicitá-lo.



 uol edtech_

IMPACTA DIGITAL